

Коми Республикаса велöдан, наука да том йöз политика министерство
Министерство образования, науки и молодежной политики Республики Коми
Государственное автономное учреждение Республики Коми
«Республиканский информационный центр оценки качества образования»



**МО МР
«КОРТКЕРОССКИЙ»**

СТАТИСТИКО-ИНФОРМАЦИОННЫЕ МАТЕРИАЛЫ О СОСТОЯНИИ СИСТЕМЫ ОБРАЗОВАНИЯ **2019/2020 УЧЕБНЫЙ ГОД**

Содержание

I. ОБЩИЕ ДЕМОГРАФИЧЕСКИЕ ПОКАЗАТЕЛИ.....	3
II. СЕТЬ ОБРАЗОВАТЕЛЬНЫХ ОРГАНИЗАЦИЙ.....	4
III. КАДРОВОЕ ОБЕСПЕЧЕНИЕ.....	10
IV. МАТЕРИАЛЬНО-ТЕХНИЧЕСКАЯ БАЗА.....	13
V. УЧАСТИЕ В РЕАЛИЗАЦИИ РЕГИОНАЛЬНЫХ ПРОЕКТОВ.....	15
VI. ЦЕЛЕВЫЕ ПОКАЗАТЕЛИ.....	16
VII. ИТОГИ КОНТРОЛЬНО-НАДЗОРНЫХ МЕРОПРИЯТИЙ.....	17
VIII. РЕЗУЛЬТАТЫ ВНЕШНИХ ОЦЕНОЧНЫХ ПРОЦЕДУР.....	19
VIII. РЕЗУЛЬТАТЫ ВНЕШНИХ ОЦЕНОЧНЫХ ПРОЦЕДУР.....	19
IX. ПРОФЕССИОНАЛЬНОЕ ОБРАЗОВАНИЕ.....	37

I. ОБЩИЕ ДЕМОГРАФИЧЕСКИЕ ПОКАЗАТЕЛИ

Оценка численности населения

МО	На 01.01.2019	Естественное движение			Миграционный прирост (убыль)	На 01.01.2020
		родилось	умерло	естественный прирост (убыль)		
МО МР «Корткеросский»	18071	220	279	-59	-49	17963

Численность населения по полу и возрасту

Возраст	Мужчины и женщины	Мужчины	Женщины
Все население	18071	8668	9403
В том числе в возрасте, лет:			
0-2	714	351	363
3-6	1377	714	663
7-17	2251	1150	1101
18-24	1028	500	528
25-64	10186	5121	5065
65 и старше	2515	832	1683

Численность детей в возрасте от 0 до 3 лет

МО	Численность детей в возрасте от 2 месяцев до 3 лет, поставленных на учет для предоставления места в государственных или муниципальных дошкольных образовательных организациях	Численность детей в возрасте от 2 месяцев до 3 лет, не обеспеченных местом в государственных или муниципальных дошкольных образовательных организациях	Численность детей, желающих получить место в следующем учебном году и ранее (спрос на следующий учебный год)
	01.08.2020	01.08.2020	01.08.2020
МО МР «Корткеросский»	177	4	89

Численность детей в возрасте от 3 до 7 лет

МО	Численность детей в возрасте от 3 лет до 7 лет, поставленных на учет для предоставления места в государственных или муниципальных дошкольных образовательных организациях	Численность детей в возрасте от 3 лет до 7 лет, не обеспеченных местом в государственных или муниципальных дошкольных образовательных организациях	
	01.08.2020	01.08.2020	01.08.2020
МО МР «Корткеросский»	44	0	0

II. СЕТЬ ОБРАЗОВАТЕЛЬНЫХ ОРГАНИЗАЦИЙ

Сведения об образовательных организациях, расположенных на территории МО МР «Корткеросский»

Типы/виды образовательных организаций	Количество ОО	Количество обучающихся/воспитанников	Количество педагогических работников (основные работники)
Дошкольные организации	9	1085	115
Муниципальные общеобразовательные организации	15	2101, в том числе: 1-4 классы - 976 5-9 классы - 247 10-11 классы - 247	303
Государственные общеобразовательные организации	-	-	-
Специальные (коррекционные) образовательные организации	1	42	23
Детские дома			
Учреждения профессионального образования, в том числе:			
Среднее профессиональное образование	-	-	-
Высшее образование	-	-	-
Учреждения дополнительного образования детей, в том числе:			
По отрасли «Образование»	1	658	18
По отрасли «Культура»	1	143	13
По отрасли «Физическая культура и спорт»	2	679	19

Участие во всероссийских олимпиадах школьников (ВОШ)

Количество предметов, по которым проводились ВОШ на территории муниципального образования в 2019-2020 гг.

	2019 год	2020 год
Количество предметов на школьном этапе	20	20
Количество предметов на муниципальном этапе	17	20

**Количество обучающихся, принявших участие
в ВОШ в 2019-2020 гг.**

	2019 год	2020 год
Количество участников на муниципальном этапе	199	284
Количество участников на региональном этапе	6	9
Количество участников на заключительном этапе	0	0*

Результативность участия в ВОШ в 2019-2020 гг.

	2019 год	2020 год
Количество победителей и призеров в региональном этапе	0	2
Количество победителей и призеров в заключительном этапе	0	0*

*Отмена заключительного этапа ВсОШ

**Сведения о лицах с ОВЗ, детях-инвалидах
в общеобразовательных организациях**

Численность детей с ограниченными возможностями здоровья:	35
в обычных классах	35
в специальных (коррекционных) классах	0
Численность детей-инвалидов:	0
в обычных классах	0
в специальных (коррекционных) классах	0

Общие данные о лицах, обследованных на ПМПК

	ТПМПК «Койгородский»
1.1. ОБЩЕЕ КОЛИЧЕСТВО ОБСЛЕДОВАННЫХ НА ПМПК ЛИЦ, ВСЕГО	34
1.2. Из них первично	15
1.3. Из них повторно	19
1.4. В том числе, детей, оставшихся без попечения родителей и детей-сирот, всего	1
1.5. Из них дети-инвалиды и инвалиды	12
1.6. Из них лица с овз	11
1.7. Из них лица с девиантным поведением	3

1.8. Из них, недостаточно владеющие русским языком для освоения образовательной программы (билингвизм(двухязычие))	0
1.9. Из них, дети, нуждающиеся в психолого-педагогической помощи (ст.42 №273-ФЗ)	21
1.10. Из них обучающиеся, нуждающиеся в специальных условиях при прохождении ГИА-9	4
1.11. Из них обучающиеся, нуждающиеся в специальных условиях при прохождении ГИА-11	0

Справочная информация

Численность обучающихся во вторую смену	152 (7,23% от общего кол-ва обучающихся в ОО)
Количество кадетских классов	1
<i>В них обучающихся</i>	11
Охвачено внеклассной деятельностью в ОО	1419
Всего спортивных секций	33
<i>В них детей</i>	458
Всего кружков, студий, объединений	112
<i>В них детей</i>	961
Количество предметных кружков	67
<i>В них детей</i>	437
Количество творческих кружков	27
<i>В них детей</i>	293

Добровольческая деятельность

Наименование муниципального образования	Общее число населения, вовлеченного в добровольческую деятельность в 2020 году	В возрасте 6-13 лет	В возрасте 14-30 лет	Муниципальные ресурсные центры поддержки добровольчества (да/нет)
МО МР «Корткеросский»	510	160	350	да

Молодежные и детские общественные объединения

Наименование муниципального образования	Наименование местного отделения Всероссийских общественных объединений, движений	Действующее отделение (да/нет)
МО МР «Корткеросский»	местное отделение Общероссийской общественно-государственной детско-юношеской организации «Российское движение школьников»	да

Отряды Всероссийского военно-патриотического общественного движения «ЮНАРМИЯ»

Наименование муниципального образования	Количество детей от 8-17 лет	Количество юнармейцев	Процент охвата	Количество отрядов
МО МР «Корткеросский»	1734	83	4,8 %	4

Патриотические и военно-патриотические клубы

Наименование муниципального образования	Количество военно-патриотических клубов	Количество патриотических клубов	Количество участников
МО МР «Корткеросский»	5	0	62

Дополнительное образование

Сведения о сети объединений в организациях дополнительного образования и численности занимающихся в них в 2019-2020 учебном году

Наименование МО	Число объединений	В них занимающихся	в том числе в объединениях											
			технического творчества		эколого-биологические		туристско-краеведческие		спортивные		художественного творчества		другие	
			число объединений	в них занимающихся	число объединений	в них занимающихся	число объединений	в них занимающихся	число объединений	в них занимающихся	число объединений	в них занимающихся	число объединений	в них занимающихся
МО МР «Корткеросский»	52	799	2	44	4	33	6	105	4	45	21	311	15	261

Победители конкурсов, соревнований республиканского, межрегионального, всероссийского и международного уровней по линии дополнительного образования в 2018-2019 учебном году

	Республиканский уровень (с указанием направленности)	межрегиональный уровень (с указанием направленности)	всероссийский уровень (с указанием направленности)	международный уровень (с указанием направленности)
МО МР «Корткеросский»	Всего: 39 5 – туристско-краеведческая; 32 – физкультурно-спортивная; 2 – естественнонаучная			

**Поквартальный анализ доли несовершеннолетних, незанятых полезной занятостью и состоящих на профучетах,
за 2019 в сравнении с 2018 годом**

Муниципальное образование	1 квартал 2018 года (%) / 1 квартал 2019 года (%)	2 квартал 2018 года (%) / 2 квартал 2019 года (%)	3 квартал 2018 года (%) / 3 квартал 2019 года (%)	4 квартал 2018 года (%) / 4 квартал 2019 года (%)
МР «Корткеросский»	20,9/17,5	21,6/15,8	23,4/21,0	23,5/22,1

Охват детей мероприятиями по отдыху и оздоровлению

МО	Наименование показателя эффективности	ЧЕЛОВЕК		% от общего количества детей 6 – до достижения 18 лет
		2018 год	2019 год	2019 год
МО МР «Корткеросский»	Количество детей, охваченных отдыхом в каникулярное время	1158	1163	45
	Количество детей, находящихся в трудной жизненной ситуации, охваченных отдыхом в каникулярное время	685	685	

III. КАДРОВОЕ ОБЕСПЕЧЕНИЕ

Сведения о кадровом обеспечении системы общего образования (по состоянию на 20.09.2019)

Общая численность персонала	682
Из них педагогических работников (учителя начальных классов, учителя-предметники, учителя-логопеды, учителя-дефектологи, социальные педагоги, педагоги дополнительного образования, педагоги-психологи, педагоги-организаторы и т.д.)	303
Распределение педагогических работников по возрасту:	
моложе 25 лет	12
25-29 лет	28
30-49 лет	132
50-59 лет	85
60-64 лет	30
65 и более лет	16
Численность педагогических работников, не имеющих высшего/среднего профессионального образования	1
Численность педагогических работников с высшей и первой квалификационной категорией	142
Имеют педагогический стаж работы:	
до 3 лет	14
от 3 до 5 лет	19
от 5 до 10 лет	24
от 10 до 15 лет	15
от 15 до 20 лет	14
20 и более лет	150
не имеют стажа педагогической работы	2
Численность обучающихся на 1 педагогического работника	6,93

Сведения о кадровом обеспечении системы дошкольного образования (по состоянию на 01.01.2020)

Общая численность педагогических работников (воспитатели, музыкальные работники, инструкторы, учителя-логопеды, учителя-дефектологи, педагоги-психологи)	115
Распределение педагогических работников по возрасту:	
моложе 25 лет	3
25-29 лет	11
30-49 лет	67
50-59 лет	29
60 лет и старше	5
Численность педагогических работников, не имеющих высшего/среднего профессионального образования	1
Имеют педагогический стаж работы:	
до 3 лет	10
от 3 до 5 лет	14
от 5 до 10 лет	13
от 10 до 15 лет	17
от 15 до 20 лет	10
20 и более лет	51

Наличие вакантных должностей

Педагогическая специальность	Число вакантных должностей, ед.)
Учитель русского языка и литературы	2
Учитель математики	2
Учитель английского языка	2
Немецкий	1
Педагог дополнительного образования	1
ВСЕГО	8

Курсы повышения квалификации

Категории слушателей	МО МР «Корткеросский»
Всего	78
Руководители, заместители руководителей	4
Учителя-предметники	59
Воспитатели дошкольных образовательных организаций	13
Преподаватели, мастера СПО	-
Педагоги дополнительного образования	2
Другие (педагоги-психологи, логопеды, социальные работники)	-

Информация о составах РМО

РМО учителей коми языка и литературы	13
РМО учителей русского языка и литературы	17
РМО учителей технологии	6
РМО учителей изобразительного искусства, музыки, мировой художественной культуры	12
РМО преподавателей-организаторов ОБЖ	2
РМО учителей иностранного языка	4
РМО учителей информатики	1
РМО учителей математики	10
РМО руководителей общеобразовательных организаций	9
РМО учителей химии	4
РМО руководителей и воспитателей дошкольных образовательных организаций	81
РМО учителей педагогов, реализующий дошкольные образовательные программы этнокультурной направленности	55
РМО учителей географии	6
РМО учителей начальных классов	19

РМО учителей комплексного курса "Основы религиозных культур и светской этики"	6
РМО учителей биологии	9
РМО учителей физической культуры	5
РМО учителей истории и обществознания	11
РМО учителей физики	4
РМО педагогов-библиотекарей	2
ИТОГО	276

Участие в конкурсах профмастерства

Наименование мероприятия	Кол-во участников/призеры
Конкурс профессионального мастерства «Учитель-дефектолог Республики Коми - 2019»	0/0
Республиканский этап Всероссийского конкурса лучших психолого-педагогических программ и технологий в образовательной среде	0/0
Республиканский этап Всероссийского конкурса «Учитель здоровья – 2019»	0/0
Конкурс «Лучшая столовая образовательной организации»	0/0
Республиканский этап конкурса «Лучшая инклюзивная школа России»	0/0
Конкурс методических разработок «Здоровье. Ответственность. Выбор»	0/0
Конкурс методик «Реализация программы «Разговор о правильном питании» как направление воспитательной работы педагога»	0/0
Региональный этап открытого Всероссийского конкурса «Лидер»	0/0
Конкурс методических материалов по работе с детьми с ограниченными возможностями здоровья в области дополнительного образования	0/0
Региональный этап Всероссийского конкурса проф. мастерства «Педагог-психолог – 2019»	0/0
Региональный этап Всероссийского конкурса лучших психолого-педагогических программ и технологий «Пси-перспектива»	0/0

IV. МАТЕРИАЛЬНО-ТЕХНИЧЕСКАЯ БАЗА

Муниципальные общеобразовательные организации (по состоянию на 01.01.2020)

Материально-техническое оснащение:	
Количество зданий, использующихся непосредственно для реализации учебного процесса	41
Площадь учебных помещений из расчета на одного обучающегося	8,70
Доля организаций, обеспеченных следующими видами благоустройств:	
канализация	100,00%
отопление	100,00%
водопровод	100,00%
Количество организаций, здания которых требуют капитального ремонта	3*
Количество организаций, здания которых находятся в аварийном состоянии	-
Количество организаций, здания которых находятся в ветхом состоянии	-
Доля организаций, имеющих: собственные столовые	100,00%
медицинские кабинеты	26,67%
компьютерные классы:	93,33%
в них количество компьютеров	147
оборудованные кабинеты физики	60,00%
оборудованные кабинеты химии	60,00%
оборудованные кабинеты иностранного языка	33,33%
мастерские для трудового обучения	93,33%
кабинеты домоводства	86,67%
кабинеты для внеурочной деятельности	33,33%
спортивные залы	100,00%
оборудованные территории для реализации раздела «Легкая атлетика» программы по физической культуре	66,67%
Общее количество персональных компьютеров:	495
из них используемых в учебных целях:	374
из них, доступных для использования обучающимися в свободное от занятий время	211
Количество организаций с максимальной скоростью доступа к Интернету:	
50 Мбит/сек и более	-
менее 50 Мбит/сек	15
Доля организаций, реализующих образовательные программы с применением: электронного обучения	0,00%
дистанционных образовательных технологий	6,67%
Доля организаций, имеющих библиотеки:	100,00%
объем библиотечного фонда составляет (ед)	269341
Количество организаций, в которых организовано «Российское движение школьников»:	0
их доля от общего количества организаций	0
Количество первичных отделений РДШ в образовательных организациях	7
Количество организаций, в которых реализуются программы патриотического воспитания:	5
их доля от общего количества организаций	33,3%

*Примечание: МОУ «СОШ п. Подтыбок»; МОУ «СОШ п. Приозерный»; МОУ «СОШ с. Нившера»

**Объекты образования, планируемые к строительству
в Республике Коми на период до 2021 года**

№ п/п	МО	Наименование объекта	Количество мест	Адрес объекта
1	МО МР «Корткеросский»	НЕ ПЛАНИРУЕТСЯ		

V. УЧАСТИЕ В РЕАЛИЗАЦИИ РЕГИОНАЛЬНЫХ ПРОЕКТОВ

МО МР «Корткеросский»	СОВРЕМЕННАЯ ШКОЛА		УСПЕХ КАЖДОГО РЕБЁНКА		
	Создание центров «Точка роста»	Создание условий для обучения детей с ОВЗ	Мобильный Кванториум	Спортзалы на селе	Новые места в дополнительном образовании
	2019 (1) 2020 (4) 2021 (2)	2022 (1)	Работа МК	2019 (1) 2020 (4) 2021 (2)	2022 (1)

ЦИФРОВАЯ ОБРАЗОВАТЕЛЬНАЯ СРЕДА	СОЦИАЛЬНАЯ АКТИВНОСТЬ
Целевая модель цифровой образовательной среды	Обеспечение функционирования центров развития добровольчества
2020(1) 2021(12) 2022 (2)	2018 (1)

- Создаваемые республиканскими органами власти
- Создаваемые муниципальными органами власти

VI. ЦЕЛЕВЫЕ ПОКАЗАТЕЛИ

Уровень удовлетворенности респондентов-получателей услуг качеством образования в 2017-2019 годах

Наименование предоставляемых услуг	В целом удовлетворены			В целом не удовлетворены		
	2017	2018	2019	2017	2018	2019
Удовлетворенность качеством дошкольного образования	92,0%	96,6%	95% ↓	8,0%	3,4%	5% ↑
Удовлетворенность качеством общего (школьного) образования	91,5%	85,9%	84,2% ↓	8,5%	14,1%	15,8% ↑
Удовлетворенность качеством дополнительного образования	85,7%	90,6%	89,3% ↓	14,3%	9,4%	10,7% ↑

Целевые показатели средней заработной платы

Целевые показатели СЗП	План 2019	Факт 2019	% исполнения	План 2020
Дошкольное образование	34 776	29 765	85,6	35 914
Общее образование	40 957	38 647	94,4	42 824
Дополнительное образование	43 632	44 698	102,4	45 727

VII. ИТОГИ КОНТРОЛЬНО-НАДЗОРНЫХ МЕРОПРИЯТИЙ

Количество муниципальных организаций, которые имеют лицензию на осуществление образовательной деятельности	Количество муниципальных организаций, которые имеют свидетельство о государственной аккредитации образовательной деятельности	Количество проведенных плановых проверок в 2019-2020 учебном году	Количество проверок, по результатам которых не выявлены нарушения требований законодательства в 2019-2020 учебном году	Количество проверок, по результатам которых выявлены нарушения требований законодательства в 2019-2020 учебном году	Количество административных правонарушений в 2019-2020 учебном году	Количество случаев приостановления действия государственной аккредитации в 2019-2020 учебном году	Количество образовательных организаций, получивших предостережение о недопустимости нарушений обязательных требований в 2019-2020 учебном году
28 (на 30.06.2020)	15 (на 30.06.2020)	6	0	6	1	0	1

Информация Управления по надзору и контролю в сфере образования Министерства образования, науки и молодежной политики Республики Коми о контрольно-надзорных мероприятиях в отношении образовательных организаций

МО МР «Корткеросский»

2019- 2020 учебный год					
Проверено	Без нарушений	Предписание об устранении выявленных нарушений	Протокол об административном правонарушении	Приостановление государственной аккредитации	Предостережение о недопустимости нарушений обязательных требований
2 полугодие 2019 г.					
5 общеобразовательных организаций: МОУ «СОШ» п. Приозерный МОУ «СОШ» с. Богородск МОУ «ООШ» п. Визябож МОУ «ООШ» с. Небдино	нет	5 общеобразовательных организаций: МОУ «СОШ» п. Приозерный МОУ «СОШ» с. Богородск МОУ «ООШ» п. Визябож МОУ «ООШ» с. Небдино	1 организация дополнительного образования: МОО «РЦДО» с. Корткерос	нет	нет

МОУ «СОШ» с. Большелуг 1 организация дополнительного образования: МОО «РЦДО» с. Корткерос		МОУ «СОШ» с. Большелуг 1 организация дополнительного образования: МОО «РЦДО» с. Корткерос			
1 полугодие 2020 г.					
нет	нет	нет	нет	нет	МОУ «СОШ» с. Корткерос
В проект плана проведения плановых проверок ЮЛ и ИП на 2021 г. включены					
4 организации дошкольного образования:		общеобразовательные организации:		3 организации дополнительного образования:	
МДОУ «Богородский детский сад» МДОУ «Детский сад № 1 с. Корткерос» МДОУ «Детский сад № 2» с. Корткерос МДОУ «Детский сад с. Мордино»		нет		МБУ ДО «Корткеросская районная школа искусств» МБУ ДО «Комплексная ДЮСШ Корткеросского района» МБУ ДО «Корткеросская ДЮСШ»	

VIII. РЕЗУЛЬТАТЫ ВНЕШНИХ ОЦЕНОЧНЫХ ПРОЦЕДУР

Итоговое собеседование по русскому языку в 9 классах (ИС-9)

Общая информация об участниках ИС-9 в 2020 году

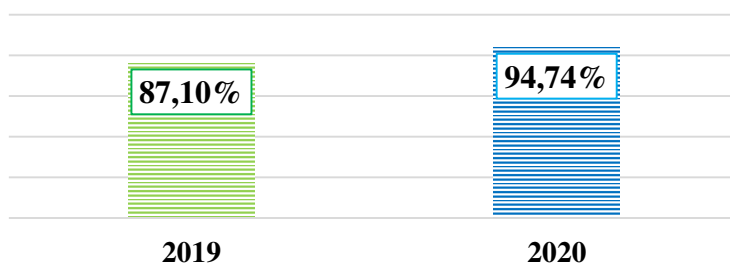
Показатели	12.02.2020	11.03.2020	05.06.2020
Всего выпускников, зарегистрированных в РИС ГИА на участие в ИС-9, из них:	186	3	1
лиц с ОВЗ	2	-	-
Приняли участие в ИС-9, из них:	181 (97,31%)	2	1
• получили «зачет», в том числе:	180 (99,45%)	2	1
лиц с ОВЗ	2	-	-
лиц с ОВЗ, набравших минимальное количество баллов (5-9 баллов)	-	-	-
• получили «незачет», в том числе:	1 (0,55%)	0	0
лиц с ОВЗ	-	-	-
Не приняли участие в ИС-9	5* (2,69%)	1	0
Досрочно завершили ИС-9	-	-	-
Всего выпускников, не зарегистрированных в РИС ГИА на участие в ИС-9, из них:		12	
имеют действующий «зачет» прошлых лет		4	
не завершили основное общее образование в предыдущие годы (имеют наличие допуска к ГИА-9)		8	

*3 чел. отчислены из ОО, в ИС-9 участие не приняли.

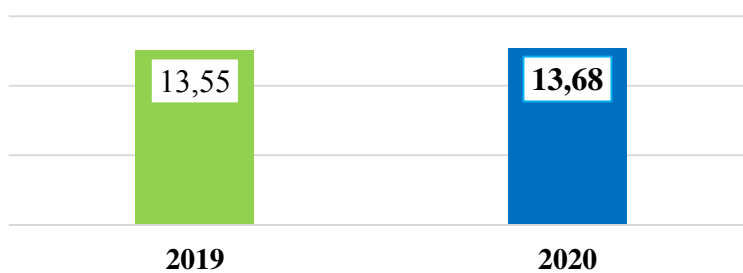
Итоговая информация об участниках ИС-9 в 2019-2020 гг.

Показатели	2019 год	2020 год
Всего участников ИС-9, из них:	250	184
• получили «зачет», в том числе:	249 (99,60%)	184 (100,00%)
набрали максимальное количество баллов (в 2019 – 19 баллов, в 2020 – 20 баллов)	6 (2,40%)	3 (1,63%)
набрали минимальное количество баллов (10 баллов)	40 (16,00%)	25 (13,59%)
лиц с ОВЗ, набравших минимальное количество баллов (5-9 баллов)	-	-
• получили «незачет»	1 (0,40%)	0


Охват мест проведения ИС-9 общественным наблюдением в 2020 году



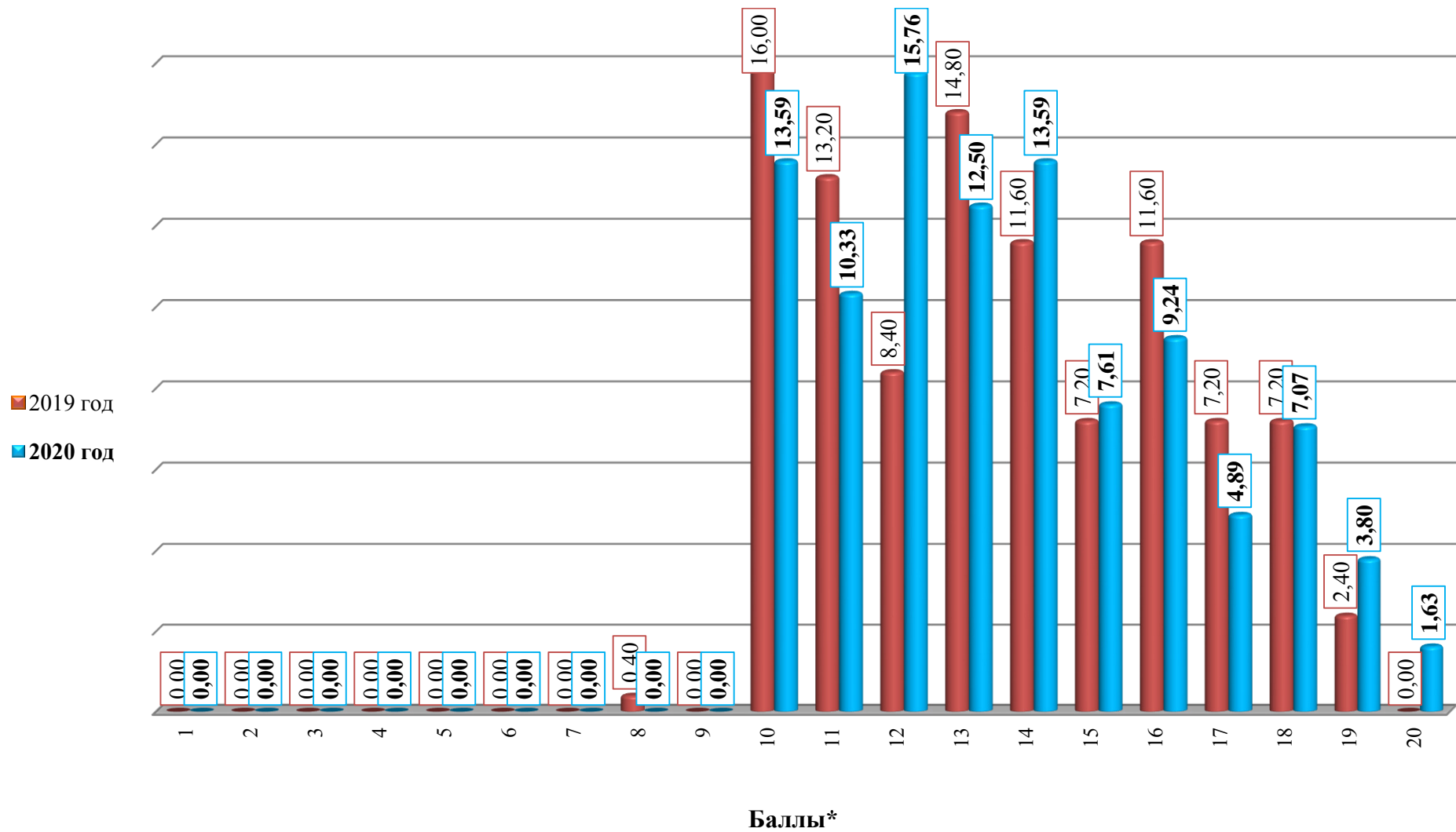
Средний балл ИС-9 в 2019-2020 гг.



Количество участников ИС-9 в диапазоне баллов в 2019-2020 гг.

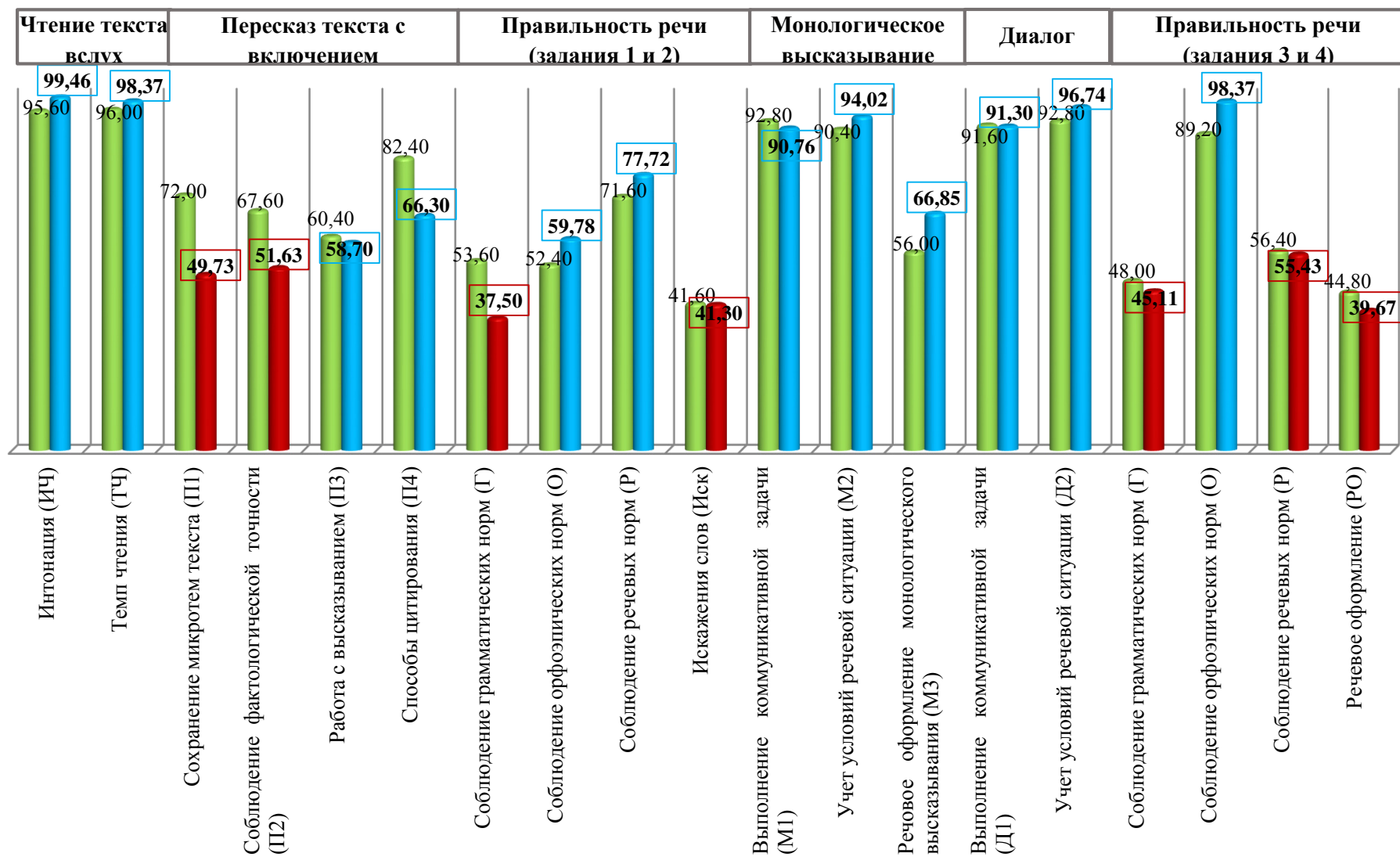


Диапазон баллов по ИС-9 за 2019-2020 гг.



* Шкала оценивания в 2019 году – 1-19 баллов;
Шкала оценивания в 2020 году – 1-20 баллов.

Доля участников, успешно справившихся с заданиями ИС-9 в 2019-2020 гг.



■ 2019 год
■ 2020 год

Государственная итоговая аттестация по образовательным программам основного общего образования (ГИА-9)

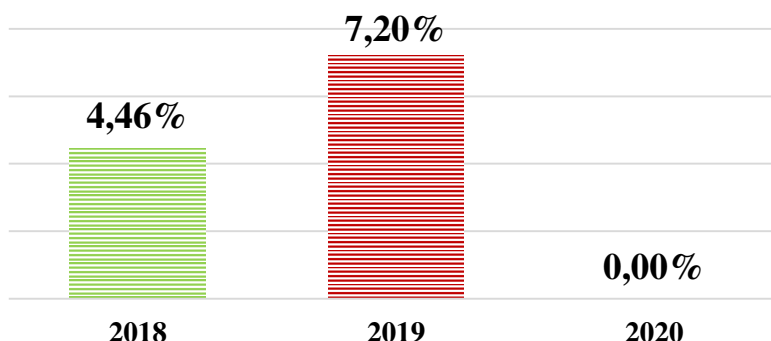
В 2020 году ГИА-9 не проходила по причине сложившейся неблагоприятной санитарно-эпидемиологической ситуации – пандемии новой коронавирусной инфекции COVID-19.

Аттестаты выпускникам были выданы на основании годовых отметок.

Общая информация о выпускниках 9 классов в 2020 году

Всего выпускников, из них:	197
• имеют «зачет» за ИС-9, в том числе:	188
получили «зачет» в 2020 году	184
получили «зачет» в 2019 году	4
новоприбывшие, имеют «зачет» за ИС-9	0
• имеют «незачет» за ИС-9	0
• не приняли участие в ИС-9	0
• не завершили основное общее образование в предыдущие годы	9
• обучающиеся ОО и классов для детей с умственной отсталостью	0

Доля выпускников, не получивших аттестат об основном общем образовании в 2018-2020 гг.



Государственная итоговая аттестация по образовательным программам среднего общего образования (ГИА-11)

В 2020 году ГИА-11 не проходила по причине сложившейся неблагоприятной санитарно-эпидемиологической ситуации – пандемии новой коронавирусной инфекции COVID-19.

Аттестаты выпускникам были выданы на основании годовых отметок.

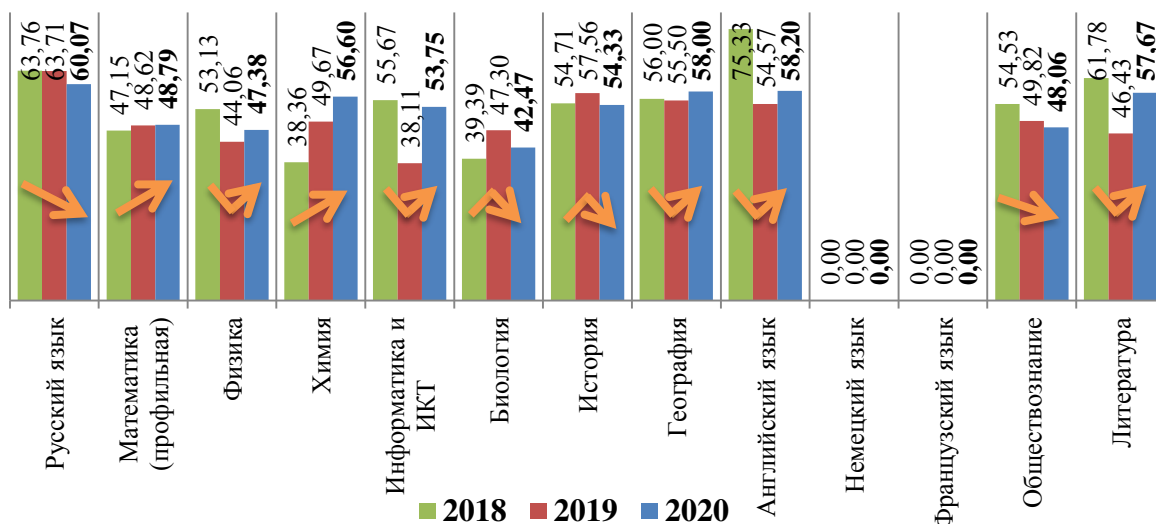
Общая информация о выпускниках 11(12) классов в 2020 году

Всего выпускников, из них:	109
принимали участие в ЕГЭ	75 (68,81%)

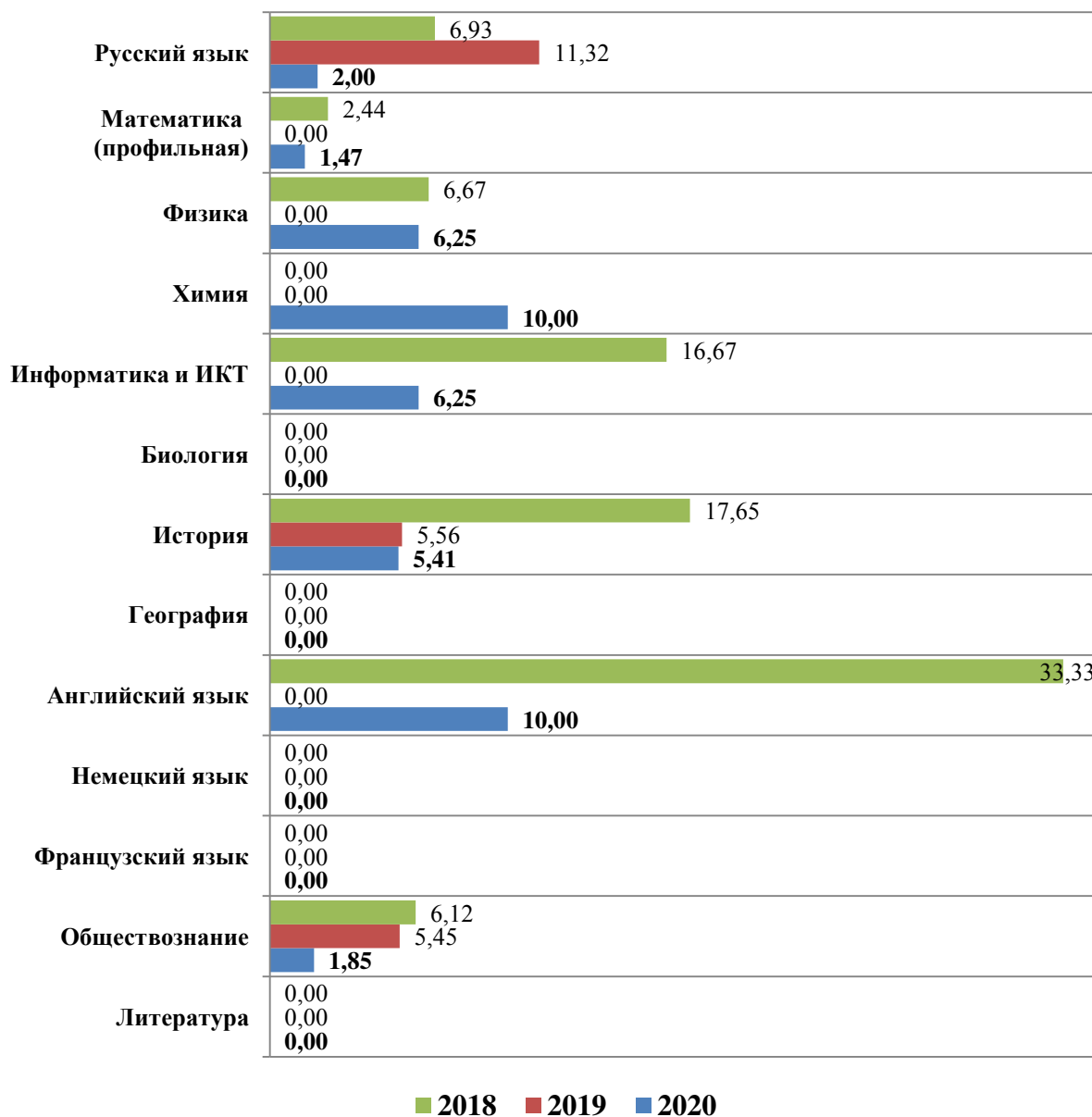
Информация о выборе учебных предметов участниками ЕГЭ в 2020 году

Предмет	Всего	Процент выбора учебных предметов (от общего кол-ва участников)
Русский язык	74	98,67
Математика (профильная)	34	45,33
Физика	8	10,67
Химия	5	6,67
Информатика и ИКТ	8	10,67
Биология	17	22,67
История	18	24,00
География	2	2,67
Английский язык	5	6,67
Немецкий язык	0	0,00
Французский язык	0	0,00
Обществознание	53	70,67
Литература	3	4,00

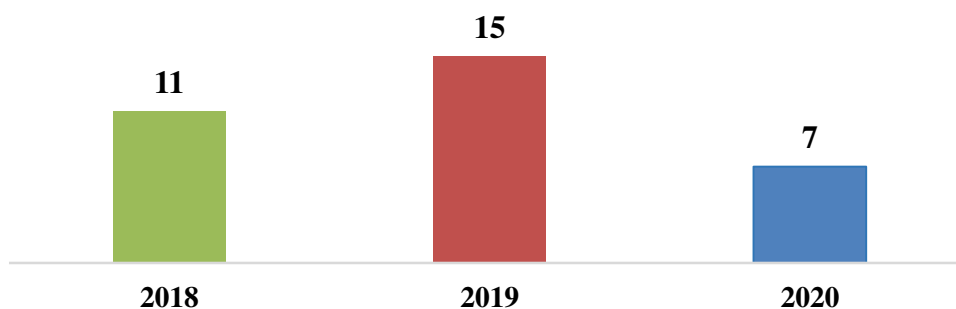
Средний балл по учебным предметам в 2018-2020 гг. (с учетом дополнительного периода 2020 года)



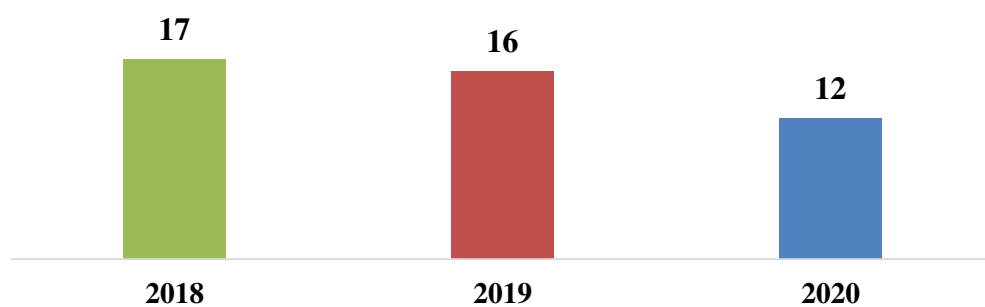
Доля выпускников, получивших тестовый балл в интервале от 81 до 99 баллов в 2018-2020 гг.




Количество выпускников, получивших тестовый балл в интервале от 81 до 99 баллов за 2018-2020 гг.



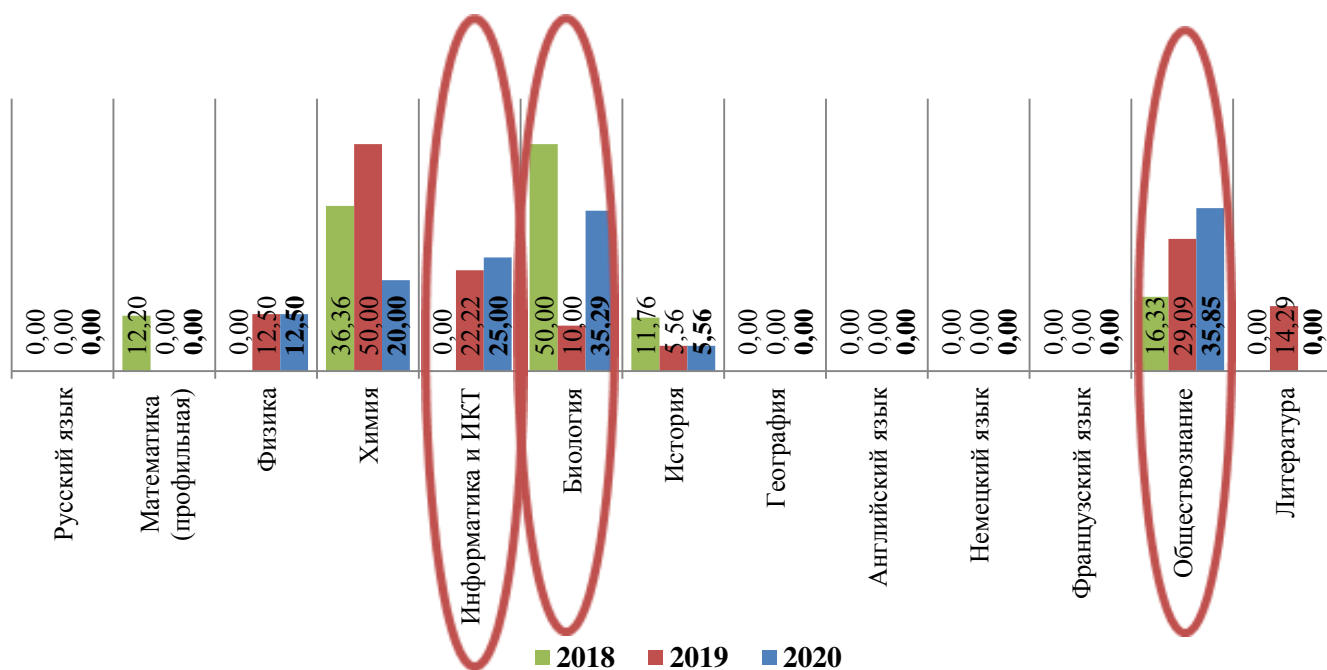
**Количество результатов в интервале от 81 до 99 баллов по учебным предметам,
сдаваемым выпускниками в 2018-2020 гг.**



**Количество выпускников, набравших максимальное
количество баллов (100 баллов)**



**Доля выпускников, не набравших минимальное количество баллов
(с учетом дополнительного периода 2020 года)**



**Доля выпускников, не получивших аттестат
о среднем общем образовании в 2018-2020 гг.**



**Количество выпускников, награжденных медалями
«За особые успехи в учении» в 2018-2020 гг.**

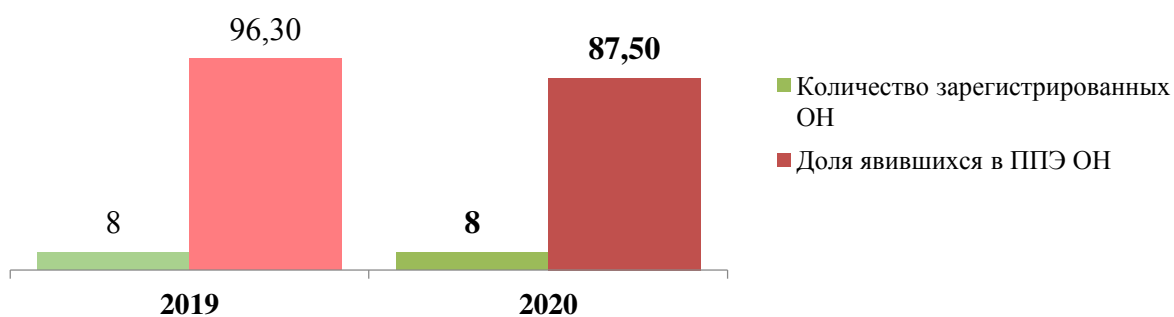


Организация общественного наблюдения при проведении ЕГЭ

Категории общественных наблюдателей в 2020 году

Категория	ЕГЭ
Представители органов государственной власти	-
Представители государственных и муниципальных учреждений	4
Представители комиссий по делам несовершеннолетних и защите их прав	1
Военнослужащие и представители органов правопорядка	-
Представители образовательных организаций	1
Частные лица	-
Представители коммерческих организаций	2
Представители Российского Союза Молодежи	-
Представители СМИ	-

**Явка общественных наблюдателей на ЕГЭ в 2019-2020 гг.
(за исключением РСМ)**



**Доля ППЭ-экзаменов, не обеспеченных общественным наблюдением
в 2019-2020 гг.**



Нарушения Порядка проведения ГИА-11 в 2018-2020 гг.



Участие в других мероприятиях по оценке качества образования

Сроки проведения	Наименование исследования/ мероприятия	Направление исследования/ учебный предмет	Образовательная организация	Категория участников	Количество участников	
					По категориям	Всего
24 октября 2019 года	Апробация банка оценочных средств всероссийских проверочных работ по иностранным языкам	Немецкий язык	МОУ «СОШ» п. Усть-Лэкчим МОУ «СОШ» с. Корткерос	7 класс	7	14
				11 класс	7	
Октябрь 2019 года	Апробация модели оценки компетенций работников образовательных организаций	Биология		Учителя	1	18
		География			4	
		Английский язык			1	
		ОБЖ			2	
		Физика			4	
		Химия			4	
		Профессиональные компетенции		Руководители	2	

Результаты всероссийских проверочных работ в 10-11 классах в 2020 году

№ п/п	Наименование ОО	10 класс				11 класс									
		География		История		География		Химия		Английский язык		Немецкий язык		Французский язык	
		Средний балл	Доля не набравших min	Средний балл	Доля не набравших min	Средний балл	Доля не набравших min	Средний балл	Доля не набравших min	Средний балл	Доля не набравших min	Средний балл	Доля не набравших min	Средний балл	Доля не набравших min
	МО МР «Корткеросский»	3,43	6,67	3,38	11,24	3,78	2,94	3,48	10,71	3,29	20,73	3,17	33,33	-	-
1	МОУ «СОШ» с. Корткерос	-	-	3,55	5,26	4,02	0,00	3,78	2,50	3,70	2,50	3,00	28,57	-	-
2	МОУ «СОШ» с. Мордино	-	-	3,60	0,00	3,25	0,00	3,00	0,00	2,80	40,00	-	-	-	-
3	МОУ «СОШ» с. Нившера	-	-	3,33	0,00	3,50	0,00	3,50	16,67	-	-	2,67	66,67	-	-
4	МОУ «СОШ» п. Усть-Лэкчим	-	-	3,50	0,00	4,00	0,00	4,00	0,00	-	-	4,50	0,00	-	-
5	МОУ «СОШ» п. Аджером	-	-	3,00	0,00	3,50	0,00	3,25	0,00	3,80	0,00	-	-	-	-
6	МОУ «СОШ» с. Керес	-	-	3,33	0,00	3,67	33,33	3,00	33,33	2,00	100,00	-	-	-	-
7	МОУ «СОШ» п. Подтыбок	-	-	2,71	57,14	3,00	14,29	-	-	3,00	33,33	-	-	-	-
8	МОУ «СОШ» с. Подбельск	-	-	3,43	28,57	-	-	3,43	14,29	3,14	14,29	-	-	-	-
9	МОУ «Сторожевская СОШ»	3,38	9,52	3,56	11,11	-	-	3,10	20,00	2,40	70,00	-	-	-	-
10	МОУ «СОШ» с. Большелуг	-	-	3,50	0,00	3,50	0,00	4,00	0,00	2,50	50,00	-	-	-	-
11	МОУ «СОШ» с. Богородск	3,56	0,00	2,80	20,00	-	-	2,40	60,00	3,50	0,00	-	-	-	-

Результаты региональных проверочных работ в 9 и 10 классах

№ п/п	Наименование ОО	Распределение по отметкам, %															
		10 класс				9 класс											
		Математика				Английский язык				Немецкий язык				Французский язык			
		2	3	4	5	2	3	4	5	2	3	4	5	2	3	4	5
	МО МР «Корткеросский»	36,36	38,18	13,64	11,82	40,71	28,57	19,29	11,43	21,05	47,37	15,79	15,79	-	-	-	-
1	МОУ «ООШ» п. Визябож	-	-	-	-	-	-	-	-	12,50	62,50	25,00	0,00	-	-	-	-
2	МОУ «ООШ» п. Намск	-	-	-	-	0,00	50,00	50,00	0,00	-	-	-	-	-	-	-	-
3	МОУ «ООШ» с. Небдино	-	-	-	-	100,00	0,00	0,00	0,00	-	-	-	-	-	-	-	-
4	МОУ «СОШ» п. Аджером	28,57	71,43	0,00	0,00	25,00	25,00	37,50	12,50	-	-	-	-	-	-	-	-
5	МОУ «СОШ» п. Подтыбок	0,00	0,00	0,00	100,00	16,67	33,33	16,67	33,33	-	-	-	-	-	-	-	-
6	МОУ «СОШ» п. Приозерный	0,00	100,00	0,00	0,00	42,86	0,00	28,57	28,57	-	-	-	-	-	-	-	-
7	МОУ «СОШ» п. Усть-Лэкчим	25,00	75,00	0,00	0,00	-	-	-	-	0,00	20,00	20,00	60,00	-	-	-	-
8	МОУ «СОШ» с. Богородск	100,00	0,00	0,00	0,00	0,00	23,08	46,15	30,77	-	-	-	-	-	-	-	-
9	МОУ «СОШ» с. Большелуг	33,33	33,33	33,33	0,00	63,64	27,27	9,09	0,00	-	-	-	-	-	-	-	-
10	МОУ «СОШ» с. Керес	60,00	40,00	0,00	0,00	100,00	0,00	0,00	0,00	-	-	-	-	-	-	-	-
11	МОУ «СОШ» с. Корткерос	0,00	40,74	25,93	33,33	27,03	32,43	24,32	16,22	50,00	50,00	0,00	0,00	-	-	-	-
12	МОУ «СОШ» с. Мордино	14,29	42,86	28,57	14,29	18,18	54,55	18,18	9,09	-	-	-	-	-	-	-	-
13	МОУ «СОШ» с. Нившера	50,00	35,71	14,29	0,00	69,23	23,08	7,69	0,00	-	-	-	-	-	-	-	-
14	МОУ «СОШ» с. Подъельск	70,00	30,00	0,00	0,00	62,50	37,50	0,00	0,00	-	-	-	-	-	-	-	-
15	МОУ «Сторожевская СОШ»	50,00	38,89	11,11	0,00	64,71	29,41	5,88	0,00	-	-	-	-	-	-	-	-

**Доля участников, успешно справившихся с заданиями ИС-9,
в размере общеобразовательных организаций в 2020 году**

Наименование ОО	Количество участников	Задание 1. Чтение текста вслух		Задание 2. Пересказ текста с включением приведенного высказывания				Правильность речи (задания 1 и 2)				Задание 3. Монологическое высказывание			Задание 4. Диалог		Правильность речи (задания 3 и 4)			
		ИЧ	ТЧ	П1	П2	П3	П4	Г	О	Р	Иск	М1	М2	М3	Д1	Д2	Г	О	Р	РО
МО МР «Корткеросский»	184	99,46	98,37	49,73	51,63	58,70	66,30	37,50	59,78	77,72	41,30	90,76	94,02	66,85	91,30	96,74	45,11	98,37	55,43	39,67
МОУ «СОШ» п. Усть-Лэкчим	5	100	80,00	40,00	40,00	80,00	80,00	100	80,00	100	80,00	100	100	80,00	100	60,00	80,00	100	60,00	40,00
МОУ «СОШ» п. Аджером	9	100	88,89	27,78	11,11	44,44	22,22	66,67	66,67	100	44,44	100	100	88,89	100	88,89	88,89	100	88,89	66,67
МОУ «СОШ» п. Приозёрный	7	100	100	57,14	57,14	28,57	57,14	42,86	28,57	28,57	57,14	57,14	100	100	100	85,71	100	100	71,43	42,86
МОУ «СОШ» с. Корткерос	57	100	100	40,35	40,35	56,14	77,19	36,84	63,16	71,93	52,63	98,25	85,96	57,89	92,98	96,49	29,82	96,49	38,60	38,60
МОУ «СОШ» с. Керес	6	100	100	75,00	33,33	66,67	66,67	50,00	33,33	66,67	33,33	100	100	83,33	100	100	16,67	100	33,33	33,33
МОУ «СОШ» п. Подтыбок	7	100	100	71,43	100	100	85,71	100	100	57,14	28,57	71,43	100	85,71	100	100	100	100	100	42,86
МОУ «СОШ» с. Подъельск	8	100	100	62,50	12,50	37,50	87,50	25,00	62,50	37,50	50,00	100	100	62,50	87,50	100	62,50	100	25,00	25,00
МОУ «Сторожевская СОШ»	21	100	100	54,76	80,95	57,14	100	33,33	80,95	85,71	19,05	95,24	100	57,14	95,24	100	66,67	100	38,10	33,33
МОУ «СОШ» с. Нившера	14	100	100	75,00	85,71	35,71	42,86	35,71	78,57	85,71	57,14	92,86	100	92,86	78,57	100	28,57	100	42,86	42,86
МОУ «СОШ» с. Большелуг	11	100	100	50,00	81,82	72,73	45,45	9,09	27,27	100	27,27	81,82	100	54,55	63,64	100	0,00	100	72,73	45,45
МОУ «СОШ» с. Богородск	18	94,44	100	44,44	55,56	94,44	77,78	11,11	5,56	83,33	16,67	94,44	83,33	44,44	94,44	100	5,56	94,44	77,78	16,67
МОУ «СОШ» с. Мордино	10	100	90,00	40,00	20,00	10,00	30,00	40,00	70,00	100	50,00	50,00	100	70,00	80,00	100	70,00	100	100	40,00
МОУ «ООШ» с. Небдино	1	100	100	50,00	100	100	0,00	0,00	0,00	0,00	0,00	100	100	100	100	100	100	100	100	100
МОУ «ООШ» п. Визябож	7	100	100	50,00	42,86	85,71	0,00	14,29	85,71	85,71	42,86	85,71	100	85,71	100	100	85,71	100	71,43	71,43

Наименование ОО	Количество участников	Задание 1. Чтение текста вслух		Задание 2. Пересказ текста с включением приведенного высказывания				Правильность речи (задания 1 и 2)				Задание 3. Монологическое высказывание			Задание 4. Диалог		Правильность речи (задания 3 и 4)			
		ИЧ	ТЧ	П1	П2	П3	П4	Г	О	Р	Иск	М1	М2	М3	Д1	Д2	Г	О	Р	РО
МО МР «Корткеросский»	184	99,46	98,37	49,73	51,63	58,70	66,30	37,50	59,78	77,72	41,30	90,76	94,02	66,85	91,30	96,74	45,11	98,37	55,43	39,67
МОУ «ООШ» п. Намск	3	100	100	66,67	33,33	66,67	66,67	66,67	100	100	0,00	100	100	66,67	100	100	33,33	100	33,33	66,67

Результаты ИС-9 в размере общеобразовательных организаций в 2020 году

Наименование ОО	Доля набравших 1 балл	Доля набравших 2 балла	Доля набравших 3 балла	Доля набравших 4 балла	Доля набравших 5 баллов	Доля набравших 6 баллов	Доля набравших 7 баллов	Доля набравших 8 баллов	Доля набравших 9 баллов	Доля набравших 10 баллов	Доля набравших 11 баллов	Доля набравших 12 баллов	Доля набравших 13 баллов	Доля набравших 14 баллов	Доля набравших 15 баллов	Доля набравших 16 баллов	Доля набравших 17 баллов	Доля набравших 18 баллов	Доля набравших 19 баллов	Доля набравших 20 баллов
МО МР «Корткеросский»	0,00	0,00	0,00	0,00	0,00	0,00	0,00	0,00	0,00	13,59	10,33	15,76	12,50	13,59	7,61	9,24	4,89	7,07	3,80	1,63
МОУ «СОШ» п. Усть-Лэкчим	0,00	0,00	0,00	0,00	0,00	0,00	0,00	0,00	0,00	0,00	0,00	0,00	20,00	20,00	0,00	40,00	0,00	20,00	0,00	0,00
МОУ «СОШ» п. Аджером	0,00	0,00	0,00	0,00	0,00	0,00	0,00	0,00	0,00	11,11	0,00	11,11	22,22	22,22	0,00	11,11	0,00	22,22	0,00	0,00
МОУ «СОШ» п. Приозёрный	0,00	0,00	0,00	0,00	0,00	0,00	0,00	0,00	0,00	28,57	0,00	28,57	0,00	0,00	0,00	14,29	0,00	28,57	0,00	0,00
МОУ «СОШ» с. Корткерос	0,00	0,00	0,00	0,00	0,00	0,00	0,00	0,00	0,00	15,79	8,77	19,30	12,28	21,05	8,77	5,26	3,51	1,75	3,51	0,00
МОУ «СОШ» с. Керес	0,00	0,00	0,00	0,00	0,00	0,00	0,00	0,00	0,00	16,67	16,67	0,00	33,33	0,00	0,00	0,00	16,67	16,67	0,00	0,00
МОУ «СОШ» п. Подтыбок	0,00	0,00	0,00	0,00	0,00	0,00	0,00	0,00	0,00	0,00	0,00	0,00	0,00	14,29	0,00	42,86	0,00	14,29	0,00	28,57
МОУ «СОШ» с. Подъельск	0,00	0,00	0,00	0,00	0,00	0,00	0,00	0,00	0,00	12,50	25,00	12,50	12,50	12,50	0,00	12,50	12,50	0,00	0,00	0,00
МОУ «Сторожевская СОШ»	0,00	0,00	0,00	0,00	0,00	0,00	0,00	0,00	0,00	0,00	14,29	19,05	4,76	9,52	19,05	9,52	9,52	0,00	14,29	0,00
МОУ «СОШ» с. Нившера	0,00	0,00	0,00	0,00	0,00	0,00	0,00	0,00	0,00	14,29	14,29	0,00	21,43	0,00	14,29	0,00	14,29	0,00	14,29	7,14
МОУ «СОШ» с. Большелуг	0,00	0,00	0,00	0,00	0,00	0,00	0,00	0,00	0,00	27,27	0,00	36,36	9,09	0,00	9,09	0,00	9,09	9,09	0,00	0,00
МОУ «СОШ» с. Богородск	0,00	0,00	0,00	0,00	0,00	0,00	0,00	0,00	0,00	16,67	16,67	27,78	11,11	16,67	0,00	11,11	0,00	0,00	0,00	0,00
МОУ «СОШ» с. Мордино	0,00	0,00	0,00	0,00	0,00	0,00	0,00	0,00	0,00	30,00	20,00	0,00	20,00	0,00	0,00	10,00	0,00	20,00	0,00	0,00
МОУ «ООШ» с. Небдино	0,00	0,00	0,00	0,00	0,00	0,00	0,00	0,00	0,00	0,00	0,00	0,00	0,00	100	0,00	0,00	0,00	0,00	0,00	0,00
МОУ «ООШ» п. Визябож	0,00	0,00	0,00	0,00	0,00	0,00	0,00	0,00	0,00	0,00	0,00	14,29	14,29	28,57	14,29	14,29	0,00	14,29	0,00	0,00
МОУ «ООШ» п. Намск	0,00	0,00	0,00	0,00	0,00	0,00	0,00	0,00	0,00	0,00	33,33	0,00	0,00	0,00	33,33	0,00	0,00	33,33	0,00	0,00

Средний балл и доля не набравших минимальное количество баллов по результатам сдачи ЕГЭ в 2020 году

ОО	Русский язык		Математика (профильная)		Физика		Химия		Информатика и ИКТ		Биология		История		География		Английский язык		Немецкий язык		Французский язык		Обществознание		Литература		
	Средний балл	Доля не набравших min	Средний балл	Доля не набравших min	Средний балл	Доля не набравших min	Средний балл	Доля не набравших min	Средний балл	Доля не набравших min	Средний балл	Доля не набравших min	Средний балл	Доля не набравших min	Средний балл	Доля не набравших min	Средний балл	Доля не набравших min	Средний балл	Доля не набравших min	Средний балл	Доля не набравших min	Средний балл	Доля не набравших min	Средний балл	Доля не набравших min	
МО МР «Корткеросский»	60,1	0,0	48,8	0,0	47,4	12,5	56,6	20,0	53,8	25,0	42,5	35,3	54,3	5,6	58,0	0,0	58,2	0,0	0,0	0,0	0,0	0,0	48,1	35,8	57,7	0,0	
МОУ «СОШ» п. Усть-Лэжчим	50,0	0,0	39,0	0,0	0,0	0,0	0,0	0,0	46,0	0,0	0,0	0,0	0,0	0,0	0,0	0,0	0,0	0,0	0,0	0,0	0,0	0,0	0,0	45,0	0,0	0,0	0,0
МОУ «СОШ» п. Аджером	59,0	0,0	39,0	0,0	0,0	0,0	0,0	0,0	0,0	0,0	0,0	0,0	42,0	0,0	0,0	0,0	0,0	0,0	0,0	0,0	0,0	0,0	51,0	0,0	0,0	0,0	
МОУ «СОШ» с. Корткерос	59,2	0,0	50,2	0,0	48,6	20,0	56,6	20,0	58,0	25,0	43,1	35,7	48,8	8,3	53,0	0,0	64,5	0,0	0,0	0,0	0,0	0,0	44,1	55,2	57,7	0,0	
МОУ «СОШ» с. Керес	66,0	0,0	56,0	0,0	0,0	0,0	0,0	0,0	0,0	0,0	0,0	0,0	0,0	0,0	0,0	0,0	0,0	0,0	0,0	0,0	0,0	0,0	55,0	0,0	0,0	0,0	
МОУ «СОШ» п. Подтыбок	69,0	0,0	0,0	0,0	0,0	0,0	0,0	0,0	0,0	0,0	0,0	0,0	92,0	0,0	0,0	0,0	0,0	0,0	0,0	0,0	0,0	0,0	53,5	50,0	0,0	0,0	
МОУ «СОШ» с. Подъельск	63,7	0,0	41,5	0,0	43,5	0,0	0,0	0,0	27,0	100	0,0	0,0	58,0	0,0	0,0	0,0	0,0	0,0	0,0	0,0	0,0	0,0	60,5	0,0	0,0	0,0	
МОУ «Сторожевская СОШ»	61,3	0,0	45,3	0,0	49,0	0,0	0,0	0,0	0,0	0,0	0,0	0,0	67,0	0,0	63,0	0,0	33,0	0,0	0,0	0,0	0,0	0,0	50,8	33,3	0,0	0,0	
МОУ «СОШ» с. Нившера	67,5	0,0	63,8	0,0	0,0	0,0	0,0	0,0	62,5	0,0	0,0	0,0	0,0	0,0	0,0	0,0	0,0	0,0	0,0	0,0	0,0	0,0	48,3	0,0	0,0	0,0	
МОУ «СОШ» с. Большелуг	60,0	0,0	56,0	0,0	0,0	0,0	0,0	0,0	0,0	0,0	45,5	0,0	0,0	0,0	0,0	0,0	0,0	0,0	0,0	0,0	0,0	0,0	46,0	0,0	0,0	0,0	

ОО	Русский язык		Математика (профильная)		Физика		Химия		Информатика и ИКТ		Биология		История		География		Английский язык		Немецкий язык		Французский язык		Обществознание		Литература		
	Средний балл	Доля не набравших min	Средний балл	Доля не набравших min	Средний балл	Доля не набравших min	Средний балл	Доля не набравших min	Средний балл	Доля не набравших min	Средний балл	Доля не набравших min	Средний балл	Доля не набравших min	Средний балл	Доля не набравших min	Средний балл	Доля не набравших min	Средний балл	Доля не набравших min	Средний балл	Доля не набравших min	Средний балл	Доля не набравших min	Средний балл	Доля не набравших min	
МОУ «СОШ» с. Богородск	54,5	0,0	39,0	0,0	0,0	0,0	0,0	0,0	0,0	0,0	0,0	0,0	0,0	0,0	0,0	0,0	0,0	0,0	0,0	0,0	0,0	0,0	53,0	0,0	0,0	0,0	
МОУ «СОШ» с. Мордино	60,5	0,0	42,0	0,0	0,0	0,0	0,0	0,0	0,0	0,0	27,0	100	66,5	0,0	0,0	0,0	0,0	0,0	0,0	0,0	0,0	0,0	0,0	63,7	0,0	0,0	0,0

IX. ПРОФЕССИОНАЛЬНОЕ ОБРАЗОВАНИЕ

Прогноз кадровой потребности в квалифицированных рабочих (служащих) и специалистах на территории МО МР «Корткеросский»

Профессия (специальность)	Код	2020	2021	2022	2023	2024	2025	2026
01 СПО-профессии		2	0	1	0	1		1
ИНЖЕНЕРНОЕ ДЕЛО, ТЕХНОЛОГИИ И ТЕХНИЧЕСКИЕ НАУКИ		1		1		1		1
ТЕХНИКА И ТЕХНОЛОГИИ НАЗЕМНОГО ТРАНСПОРТА	23.00.00	1		1		1		1
Автомеханик	23.01.03	1		1		1		1
Слесарь по ремонту автомобилей	23.01.03	1		1		1		1
СЕЛЬСКОЕ ХОЗЯЙСТВО И СЕЛЬСКОХОЗЯЙСТВЕННЫЕ НАУКИ		1	0	0	0			
СЕЛЬСКОЕ, ЛЕСНОЕ И РЫБНОЕ ХОЗЯЙСТВО	35.00.00	1	0	0	0			
Мастер по лесному хозяйству	35.01.01	1	0	0	0			
Водитель автомобиля	35.01.01	1	0	0	0			
02 СПО-специальности		27	11	5	4	4	4	4
ИНЖЕНЕРНОЕ ДЕЛО, ТЕХНОЛОГИИ И ТЕХНИЧЕСКИЕ НАУКИ		1						
ИНФОРМАТИКА И ВЫЧИСЛИТЕЛЬНАЯ ТЕХНИКА	09.00.00	1						
Информационные системы и программирование	09.02.07	1						
Администратор баз данных	09.02.07	1						
СЕЛЬСКОЕ ХОЗЯЙСТВО И СЕЛЬСКОХОЗЯЙСТВЕННЫЕ НАУКИ		5	4	4	4	4	4	4
СЕЛЬСКОЕ, ЛЕСНОЕ И РЫБНОЕ ХОЗЯЙСТВО	35.00.00	5	4	4	4	4	4	4
Лесное и лесопарковое хозяйство	35.02.01	5	4	4	4	4	4	4
Специалист лесного и лесопаркового хозяйства	35.02.01	5	4	4	4	4	4	4
НАУКИ ОБ ОБЩЕСТВЕ		1	1	1	0			
ЭКОНОМИКА И УПРАВЛЕНИЕ	38.00.00	0	0	1	0			
Экономика и бухгалтерский учет (по отраслям)	38.02.01	0	0	1	0			
Бухгалтер	38.02.01	0	0	1	0			
СОЦИОЛОГИЯ И СОЦИАЛЬНАЯ РАБОТА	39.00.00	1	1					
Социальная работа	39.02.01	1	1					
Специалист по социальной работе	39.02.01	1	1					
ЗДРАВООХРАНЕНИЕ И МЕДИЦИНСКИЕ НАУКИ		20	6					
КЛИНИЧЕСКАЯ МЕДИЦИНА	31.00.00	15	1					
Лечебное дело	31.02.01	13						
Фельдшер	31.02.01	13						
Акушерское дело	31.02.02	1	1					
Акушерка/акушер	31.02.02	1	1					
Лабораторная диагностика	31.02.03	1						
Медицинский лабораторный техник	31.02.03	1						
СЕСТРИНСКОЕ ДЕЛО	34.00.00	5	5					

Профессия (специальность)	Код	2020	2021	2022	2023	2024	2025	2026
Сестринское дело	34.02.01	5	5					
Медицинская сестра/Медицинский брат	34.02.01	5	5					
03 ВО-бакалавриат		12	10	6	5	5	5	5
СЕЛЬСКОЕ ХОЗЯЙСТВО И СЕЛЬСКОХОЗЯЙСТВЕННЫЕ НАУКИ		3	1	0				
СЕЛЬСКОЕ, ЛЕСНОЕ И РЫБНОЕ ХОЗЯЙСТВО	35.00.00	3	1	0				
Лесное дело	35.03.01	3	1	0				
Бакалавр	35.03.01	3	1	0				
НАУКИ ОБ ОБЩЕСТВЕ		6	6	5	5	5	5	5
СОЦИОЛОГИЯ И СОЦИАЛЬНАЯ РАБОТА	39.00.00	1	1					
Социальная работа	39.03.02	1	1					
Бакалавр	39.03.02	1	1					
ЮРИСПРУДЕНЦИЯ	40.00.00	5	5	5	5	5	5	5
Юриспруденция	40.03.01	5	5	5	5	5	5	5
Бакалавр	40.03.01	5	5	5	5	5	5	5
ОБРАЗОВАНИЕ И ПЕДАГОГИЧЕСКИЕ НАУКИ		3	3	1				
ОБРАЗОВАНИЕ И ПЕДАГОГИЧЕСКИЕ НАУКИ	44.00.00	3	3	1				
Педагогическое образование	44.03.01	2	2	1				
Бакалавр	44.03.01	2	2	1				
Специальное (дефектологическое) образование	44.03.03	1	1					
Бакалавр	44.03.03	1	1					
04 ВО-магистратура		4	3	3				
ОБРАЗОВАНИЕ И ПЕДАГОГИЧЕСКИЕ НАУКИ		4	3	3				
ОБРАЗОВАНИЕ И ПЕДАГОГИЧЕСКИЕ НАУКИ	44.00.00	4	3	3				
Педагогическое образование	44.04.01	4	3	3				
Магистр	44.04.01	4	3	3				
05 ВО-специалитет		4		5		5		4
СЕЛЬСКОЕ ХОЗЯЙСТВО И СЕЛЬСКОХОЗЯЙСТВЕННЫЕ НАУКИ		3		3		3		3
ВЕТЕРИНАРИЯ И ЗООТЕХНИЯ	36.00.00	3		3		3		3
Ветеринария	36.05.01	3		3		3		3
Ветеринарный врач	36.05.01	3		3		3		3
ЗДРАВООХРАНЕНИЕ И МЕДИЦИНСКИЕ НАУКИ		1		2		2		1
КЛИНИЧЕСКАЯ МЕДИЦИНА	31.00.00	1		2		2		1
Лечебное дело	31.05.01			2		1		
Врач общей практики	31.05.01			2		1		
Педиатрия	31.05.02							1
Врач-педиатр общей практики	31.05.02							1
Стоматология	31.05.03	1				1		
Врач-стоматолог общей практики	31.05.03	1				1		
08 ВО-ординатура		4	3					
ЗДРАВООХРАНЕНИЕ И МЕДИЦИНСКИЕ НАУКИ		4	3					

Профессия (специальность)	Код	2020	2021	2022	2023	2024	2025	2026
КЛИНИЧЕСКАЯ МЕДИЦИНА	31.00.00	4	3					
Акушерство и гинекология	31.08.01	1						
Врач-акушер-гинеколог	31.08.01	1						
Анестезиология-реаниматология	31.08.02	1						
Врач-анестезиолог-реаниматолог	31.08.02	1						
Рентгенология	31.08.09		1					
Врач-рентгенолог	31.08.09		1					
Ультразвуковая диагностика	31.08.11		1					
Врач - ультразвуковой диагност	31.08.11		1					
Гериатрия	31.08.31	1						
Врач-герiatr	31.08.31	1						
Кардиология	31.08.36		1					
Врач-кардиолог	31.08.36		1					
Хирургия	31.08.67	1						
Врач-хирург	31.08.67	1						

Информация об объемах контрольных цифр приема на 2020 - 2021 учебный год, установленных для образовательных организаций, реализующих программы среднего профессионального образования

№	Специальность/профессия СПО, направление подготовки ВО	Форма обучения	Контрольные цифры приема
	ВСЕГО КЦП по образовательным организациям, расположенным на территории Республики Коми		5056
	КЦП из Республиканского бюджета Республики Коми		4536
	ТОП-50		1565
	квалифицированные рабочие и служащие		1370
	специалисты среднего звена		3166
	КЦП из федерального бюджета		520
Воркутинский медицинский колледж			
1	34.02.01 Сестринское дело	очная	25
	34.02.01 Сестринское дело	очно-заочная	20
2			
3	31.02.01 Лечебное дело	очная	25
	Итого:		70
Воркутинский педагогический колледж			
1	44.02.02 Преподавание в начальных классах (9 кл.)	очная	25
2	44.02.01 Дошкольное образование (9 кл.)	очная	25
3	44.02.01 Дошкольное образование (11 кл.)	заочная	20
	Итого:		70

Воркутинский горно-экономический колледж			
1	13.02.11 Техническая эксплуатация и обслуживание электрического и электромеханического оборудования (по отраслям)	очная	25
2	13.02.11 Техническая эксплуатация и обслуживание электрического и электромеханического оборудования (по отраслям)	заочная	20
3	21.02.17 Подземная разработка месторождений полезных ископаемых	очная	25
4	21.02.17 Подземная разработка месторождений полезных ископаемых	заочная	20
5	09.02.07 Информационные системы и программирование (ТОП-50)	очная	25
6	08.02.01 Строительство и эксплуатация зданий и сооружений	очная	25
7	38.02.01 Экономика и бухгалтерский учёт (по отраслям)	очная	20
Итого:			<i>160</i>
Воркутинский политехнический техникум			
1	09.02.06 Сетевое и системное администрирование (ТОП-50)	очная	25
2	43.02.13 Технология парикмахерского искусства (ТОП-50)	очная	25
4	09.01.01. Наладчик аппаратного и программного обеспечения	очная	20
5	43.01.09 Повар, кондитер (ТОП-50)	очная	25
7	23.01.17 Мастер по ремонту и обслуживанию автомобилей (ТОП-50)	очная	20
8	15.01.05 Сварщик (ручной и частично механизированной сварки (наплавки) (ТОП-50)	очная	20
9	21.01.10 Ремонтник горного оборудования	очная	25
Итого:			<i>160</i>
Интинский политехнический техникум			
1	13.01.07 Электромонтер по ремонту электросетей	очная	25
2	09.02.06 Сетевое и системное администрирование (ТОП-50)	очная	25
3	43.02.15 Поварское и кондитерское дело (ТОП-50)	очная	25
Итого:			<i>75</i>
Усинский политехнический техникум			
1	08.01.26 Мастер по ремонту и обслуживанию инженерных систем жилищно-коммунального хозяйства (ТОП-50)	очная	50
2	21.01.01 Оператор нефтяных и газовых скважин	очная	25

3	23.01.17 Мастер по ремонту и обслуживанию автомобилей (ТОП-50)	очная	20
4	13.02.11 Техническая эксплуатация и обслуживание электрического и электромеханического оборудования (по отраслям)	очная	25
5	21.02.01 Разработка и эксплуатация нефтяных и газовых месторождений	очная	25
6	46.02.01 Документационное обеспечение, управления и архивоведение	очная	25
7	38.02.01 Экономика и бухгалтерский учет (по отраслям)	очная	20
Итого:			<i>190</i>
Ижемский политехнический техникум			
1	23.01.17 Мастер по ремонту и обслуживанию автомобиля (ТОП-50)	очная	20
2	43.01.09 Повар, кондитер (ТОП-50)	очная	25
Итого:			<i>45</i>
Печорский промышленно-экономический техникум			
1	Электрические станции, сети и системы	очная	25
2	Информационные системы и программирование (ТОП-50)	очная	25
3	Сестринское дело	очная	25
4	Сварщик(ручной и частично механизированной сварки (наплавки)) (ТОП-50)	очная	20
5	43.01.09 Повар, кондитер (ТОП-50)	очная	25
6	Продавец, контролер-кассир	очная	25
7	Парикмахер	очная	25
8	Электромонтажник электрических сетей и электрооборудования	очная	20
9	Электрические станции, сети и системы	заочная	20
10	Строительство и эксплуатация зданий и сооружений	заочная	20
Итого:			<i>230</i>
Ухтинский медицинский колледж			
1	Лечебное дело	очная	25
2	Сестринское дело на базе 9 классов	очная	75
3	Сестринское дело на базе 11 классов	очная	25
Итого:			<i>125</i>
Сосногорский технологический техникум			
1	Мастер путевых машин	очная	25
2	Сварщик (ручной и частично механизированной сварки (наплавки)) (ТОП050)	очная	20
3	Машинист дорожных и строительных машин	очная	25
4	Машинист локомотива	очная	50

5	43.01.09 Повар, кондитер (ТОП-50)	очная	25
6	Монтаж, наладка и эксплуатация электрооборудования промышленных и гражданских зданий	очная	25
7	Монтаж, наладка и эксплуатация электрооборудования промышленных и гражданских зданий	заочная	20
8	Информационные системы и программирование (ТОП-50)	очная	50
9	Сервис на транспорте (по видам транспорта)	очная	25
Итого:			265
Микуньский железнодорожный техникум			
1	Машинист локомотива	очная	50
2	Проводник на железнодорожном транспорте	очная	25
3	Мастер слесарных работ (ТОП-50)	очная	25
Итого:			100
Коми республиканский агропромышленный техникум имени Н.В. Оплеснина			
1	35.02.16 Эксплуатация и ремонт сельскохозяйственной техники и оборудования (ТОП-50)	очная	25
2	36.02.01 Ветеринария	очная	25
3	35.02.15 Садово-парковое и ландшафтное строительство	очная	25
4	21.02.05 Земельно-имущественные отношения	очная	25
5	21.02.05 Земельно-имущественные отношения	заочная	20
6	23.02.07 Техническое обслуживание и ремонт двигателей, систем и агрегатов автомобилей (ТОП-50)	заочная	20
7	43.01.09 Повар-кондитер (ТОП-50)	очная	25
8	23.01.14 Мастер по техническому обслуживанию и ремонту машинно-тракторного парка	очная	25
9	15.01.35 Мастер слесарных работ (ТОП-50)	очная	25
10	23.01.17 Мастер по ремонту и обслуживанию автомобилей (ТОП-50)	очная	20
Итого:			235
Визингский филиал			
1	23.01.17 Мастер по ремонту и обслуживанию автомобилей (ТОП-50)	очная	20
2	43.01.09 Повар, кондитер (ТОП-50)	очная	25
Итого:			45
ВСЕГО по КРАПТ			280
Сыктывкарский медицинский колледж им. И.П. Морозова			
1	Лечебное дело	очная	50
2	Сестринское дело	очная	75

3	Младшая медицинская сестра по уходу за больными	очная	20
4	Лабораторная диагностика	очно-заочная	20
5	Медико-профилактическое дело	очная	25
Итого:			<i>190</i>
Сыктывкарский торгово-технологический техникум			
1	Товароведение и экспертиза качества потребительских товаров (на базе 9 классов)	очная	25
2	Поварское и кондитерское дело (на базе 9 классов) (ТОП-50)	очная	25
3	Повар, кондитер (на базе 9 классов) (ТОП-50)	очная	75
4	Продавец, контролер-кассир (на базе 9 классов)	очная	20
5	Пекарь (на базе 9 классов)	очная	20
Итого:			<i>165</i>
Сыктывкарский автомеханический техникум			
1	23.02.07 Техническое обслуживание и ремонт двигателей, систем и агрегатов автомобилей (ТОП-50)	очная	50
2	23.02.04 Техническая эксплуатация подъемно-транспортных, строительных, дорожных машин и оборудования	очная	25
3	35.02.02 Технология лесозаготовок	очная	25
4	23.01.01 Организация перевозок и управление на транспорте (по видам)	очная	25
5	23.01.06 Машинист крана (крановщик)	очная	20
6	23.01.17 Мастер по ремонту и обслуживанию автомобилей (9 класс) (ТОП-50)	очная	40
7	23.01.17 Мастер по ремонту и обслуживанию автомобилей (11 класс) (ТОП-50)	очная	20
Итого:			<i>205</i>
Сыктывкарский лесопромышленный техникум			
1	13.01.10 Электромонтер по ремонту и обслуживанию электрооборудования	очная	20
2	15.01.05 Сварщик (ручной и частично механизированной сварки (наплавки) (ТОП-50)	очная	20
3	15.01.09 Машинист лесозаготовительных и трелевочных машин	очная	25
4	15.01.31 Мастер контрольно-измерительных приборов и автоматики (ТОП-50)	очная	25
5	23.01.17 Мастер по ремонту и обслуживанию автомобилей (ТОП-50)	очная	40
6	35.01.04 Оператор линий и установок в деревообработке	очная	20

7	09.02.07 Информационные системы и программирование (ТОП-50)	очная	25
8	35.02.02 Технология лесозаготовок	очная	25
	Итого:		200
Сыктывкарский политехнический техникум			
1	09.02.06 Сетевое и системное администрирование (ТОП-50)	очная	25
2	09.02.07 Информационные системы и программирование (ТОП-50)	очная	25
3	11.02.15 Инфокоммуникационные сети и системы связи (ТОП-50)	очная	25
4	11.02.16 Монтаж, техническое обслуживание и ремонт электронных приборов и устройств (ТОП-50)	очная	25
5	22.02.06 Сварочное производство	очная	25
6	23.02.05 Эксплуатация транспортного электрооборудования и автоматики (по видам транспорта, за исключением водного)	очная	25
7	23.02.07 Техническое обслуживание и ремонт двигателей, систем и агрегатов автомобилей (ТОП-50)	очная	50
8	15.01.05 Сварщик (ручной и частично механизированной сварки, (наплавки) (СПТ (40) + СИК (20)) (ТОП-50)	очная	60
	15.01.05 Сварщик (ручной и частично механизированной сварки, (наплавки) (СИК федеральный бюджет) (ТОП-50)	очная	10
9	23.01.17 Мастер по ремонту и обслуживанию автомобилей (ТОП-50)	очная	40
10	43.01.02 Парикмахер	очная	50
11	09.01.03 Мастер по обработке цифровой информации (для лиц с ОВЗ)	очная	15
12	08.02.11 Управление, эксплуатация и обслуживание многоквартирного дома	заочная	25
13	09.02.02 Компьютерные сети (для лиц с ОВЗ)	заочная	15
14	08.01.25 Мастер отделочных и декоративных работ (СИК)	очная	50
16	08.01.07 Мастер общестроительных работ (СИК)	очная	20
	08.01.07 Мастер общестроительных работ (СИК федеральный бюджет)	очная	10
17	08.01.26 Мастер по ремонту и обслуживанию инженерных систем жилищно-коммунального хозяйства (СПТ + СИК) (ТОП-50)	очная	25
18	08.02.01 Строительство и эксплуатация зданий и сооружений (СИК)	очная	25

19	13.02.09 Монтаж и эксплуатация линий электропередач (СИК)	очная	25
20	13.01.10 Электромонтёр по ремонту и обслуживанию электрооборудования (по отраслям) (СИК федеральный бюджет)	очная	10
Итого:			550
Удорский филиал ГПОУ "Сыктывкарский политехнический техникум"			
21	39.02.01 Социальная работа	очная	25
22	08.01.26 Мастер по ремонту и обслуживанию инженерных систем жилищно-коммунального хозяйства (ТОП-50)	очная	25
Итого:			50
Княжпогостский филиал ГПОУ "Сыктывкарский политехнический техникум"			
23	38.01.02 Продавец, контролер-кассир	очная	25
24	23.01.17 Мастер по ремонту и обслуживанию автомобилей (ТОП-50)	очная	20
Итого:			45
ВСЕГО по СПТ			645
Сыктывкарский торгово-экономический колледж			
1	Технология продукции общественного питания	очная	20
2	Коммерция (по отраслям)	очная	20
3	Товароведение и экспертиза качества потребительских товаров	очная	25
4	Операционная деятельность в логистике	очная	20
5	Управление качеством продукции процессов и услуг (ТОП-50)	очная	25
6	Организация обслуживания в общественном питании	очная	20
7	Управление качеством продукции процессов и услуг (ТОП-50)	заочная	20
8	Право и организация социального обеспечения (для лиц с ОВЗ)	заочная	15
9	Технология продукции общественного питания	заочная	20
10	Товароведение и экспертиза качества потребительских товаров	заочная	20
Итого:			205
Сыктывкарский целлюлозно-бумажный техникум			
1	09.02.06 Сетевое и системное администрирование (ТОП-50)	очная	25
2	13.02.11 Техническая эксплуатация и обслуживание электрического и электромеханического оборудования (по отраслям)	очная	25
3	13.02.02 Теплоснабжение и теплотехническое оборудование	очная	25

4	15.02.12 Монтаж, техническое обслуживание и ремонт промышленного оборудования (по отраслям) (ТОП-50)	очная	25
5	08.02.01 Строительство и эксплуатация зданий и сооружений	очная	25
6	35.02.04 Технология комплексной переработки древесины	очная	25
Итого:			<i>150</i>
Сыктывкарский гуманитарно-педагогический колледж имени И.А. Куратова			
1	39.02.01 Социальная работа	очное	20
2	43.02.10 Туризм	очное	25
3	44.02.01 Дошкольное образование	очное	50
4	44.02.02 Преподавание в начальных классах	очное	25
5	44.02.03 Педагогика дополнительного образования в области	очное	25
6	44.02.04 Специальное дошкольное образование	очное	25
7	44.02.05 Коррекционная педагогика в начальном образовании	очное	25
8	49.02.01 Физическая культура	очное	25
9	49.02.02 Адаптивная физическая культура	очное	25
10	53.02.01 Музыкальное образование	очное	25
11	54.01.20 Графический дизайнер (ТОП-50)	очное	20
12	54.02.06 Изобразительное искусство и черчение	очное	25
13	39.02.01 Социальная работа	заочное	20
14	44.02.01 Дошкольное образование	заочное	20
15	44.02.04 Специальное дошкольное образование	заочное	20
16	44.02.02 Преподавание в начальных классах	заочное	20
Итого:			<i>395</i>
Гимназия искусств при Главе Республики Коми			
1	52.02.01 Искусство балета	очная	12
2	52.02.02 Искусство танца (по видам)	очная	6
Итого:			<i>18</i>
Сыктывкарский колледж сервиса и связи			
1	11.01.08 Оператор связи	очная	20
2	11.01.07 Электромонтер по ремонту линейно-кабельных сооружений телефонной связи и проводного вещания	очная	20
3	15.01.21 Электромонтер охранно-пожарной сигнализации	очная	20
4	43.01.02 Парикмахер	очная	25
5	11.02.12 Почтовая связь	очная	20
6	29.02.04 Конструирование, моделирование и технология швейных изделий	очная	25

7	38.02.01 Экономика и бухгалтерский учет (по отраслям)	очная	20
8	38.02.01 Экономика и бухгалтерский учет (по отраслям) (для лиц с инвалидностью)	очная	15
9	43.02.12 Технология эстетических услуг (ТОП-50)	очная	25
10	43.02.13 Технология парикмахерского искусства (ТОП-50)	очная	50
11	46.02.01 Документационное обеспечение управления и архивоведение	очная	25
12	11.02.12 Почтовая связь (заочно)	заочная	20
13	46.02.01 Документационное обеспечение управления и архивоведение (заочно)	заочная	20
Итого:			305
Троицко-Печорский политехнический техникум			
1	23.01.17 Мастер по ремонту и обслуживанию автомобилей (ТОП-50)	очная	20
Итого:			20
Коми республиканский колледж культуры Республики Коми им. В.Т. Чисталева			
1	54.02.02 Декоративно - прикладное искусство и народные промыслы по виду: Художественная обработка дерева	очная	10
2	51.02.01 Народное художественное творчество по виду: Хореографическое творчество	очная	10
3	51.02.01 Народное художественное творчество по виду: Этнохудожественное творчество	очная	8
4	51.02.01 Народное художественное творчество по виду: Театральное творчество	очная	8
5	51.02.02 Социально - культурная деятельность по виду: Организация и постановка культурно - массовых мероприятий и театрализованных представлений	очная	12
6	51.02.03 Библиотекосведение	очная	8
7	51.02.02 Социально - культурная деятельность по виду: Организация и постановка культурно - массовых мероприятий и театрализованных представлений	заочная	12
8	51.02.03 Библиотекосведение	заочная	10
Итого:			78
Колледж искусств Республики Коми			
1	53.02.03 Инструментальное исполнительство (по видам инструментов)	очная	25
2	53.02.04 Вокальное искусство	очная	6
3.	53.02.06 Хоровое дирижирование	очная	9

4.	53.02.05 Сольное и хоровое народное пение	очная	7
5.	53.02.02 Музыкальное искусство эстрады (по видам)	очная	6
6.	52.02.07 Теория музыки	очная	3
7.	52.02.04 Актерское искусство	очная	9
8.	54.02.01 Дизайн	очная	8
Итого:			73
Колледж искусств Республики Коми (филиал в г. Воркута)			
1	53.02.02 Музыкальное искусство эстрады (по видам)	очная	3
2	53.02.03 Инструментальное исполнительство (по видам инструментов)	очная	12
3	53.02.07 Теория музыки	очная	2
Итого:			17
Ухтинский государственный технический университет			
1	08.02.01 Строительство и эксплуатация зданий и сооружений	очно	20
2	09.02.04 Информационные системы (по отраслям)	очно	15
3	13.02.11 Техническая эксплуатация и обслуживание электрического и электромеханического оборудования	очно	25
4	15.02.01 Монтаж и техническая эксплуатация промышленного оборудования (по отраслям)	очно	40
5	18.02.09 Переработка нефти и газа	очно	25
6	21.02.01 Разработка и эксплуатация нефтяных и газовых месторождений	очно	25
7	21.02.02 Бурение нефтяных и газовых скважин	очно	25
8	21.02.03 Сооружение и эксплуатация газонефтепроводов и газонефтехранилищ	очно	25
9	Сварочное производство	очно	20
10	23.02.03 Техническое обслуживание и ремонт автомобильного транспорта	очно	20
11	23.02.04 Техническая эксплуатация подъемно-транспортных, строительных, дорожных машин и оборудования (по отраслям)	очно	25
12	35.02.02 Технология лесозаготовок	очно	15
13	35.02.03 Технология деревообработки	очно	20
14	40.02.02 Правоохранительная деятельность	очно	75
15	21.01.01 Оператор нефтяных и газовых скважин	очно	25
Итого:			400
Сыктывкарский госуниверситет			

1	09.02.07 Информационные системы и программирование (ТОП-50)	очное	25
2	09.02.06 Сетевое и системное администрирование (ТОП-50)	очное	25
Итого:			<i>50</i>
Печорское речное училище			
1	26.02.05 Эксплуатация судовых энергетических установок	очное	20
2	26.02.06 Эксплуатация судового электрооборудования и средств автоматики	очное	20
Итого:			<i>40</i>
Ухтинский техникум железнодорожного транспорта			
1	08.02.01 Строительство железных дорог, путь и путевое хозяйство	очная	20
2	08.02.01 Строительство железных дорог, путь и путевое хозяйство	заочная	10
3	11.02.06 Техническая эксплуатация транспортного радиоэлектронного оборудования (по видам транспорта)	очная	20
4	11.02.06 Техническая эксплуатация транспортного радиоэлектронного оборудования (по видам транспорта)	заочная	5
5	23.02.01 Организация перевозок и управление на транспорте (по видам)	очная	25
6	23.02.01 Организация перевозок и управление на транспорте (по видам)	заочная	15
7	27.02.03 Автоматика и телемеханика на транспорте (на железнодорожном транспорте)	очная	25
Итого:			<i>120</i>

Информация об объемах контрольных цифр приема на 2020 - 2021 учебный год, установленных для образовательных организаций высшего образования

№	Специальность, направление подготовки	Форма обучения	Контрольные цифры приема	В том числе кол-во заявлений на места в рамках целевой квоты
	ВСЕГО КЦП по образовательным организациям, расположенным на территории Республики Коми		2520	85
	Всего КЦП (бакалавриат)		1969	17
	Всего КЦП (магистратура)		409	0
	Всего КЦП (специалитет)		133	68
	Всего КЦП (аспирантура)		9	0

Сыктывкарский лесной институт

Бакалавриат

1	38.03.01 Экономика	очная	42	0
2	09.03.02 Информационные системы и технологии	очная	25	0
3	18.03.01 Химическая технология	очная	25	0
4	23.03.03 Эксплуатация транспортно-технологических машин и комплексов	очная	25	0
5	35.03.10 Ландшафтная архитектура (направленность)	очная	24	0
6	13.03.01 Теплоэнергетика и теплотехника	очная	18	0
7	27.03.04 Управление в технических системах	очная	18	0
8	08.03.01 Строительство	очная	17	0
9	20.03.01 Техносферная безопасность (направленность)	очная	17	0
10	35.03.01 Лесное дело	очная	16	0
11	35.03.06 Агроинженерия	очная	16	0
12	15.03.02 Технологические машины и оборудование	очная	12	0
13	23.03.03 Эксплуатация транспортно-технологических машин и комплексов	заочная	35	0
14	18.03.01 Химическая технология (направленность)	заочная	24	0
15	09.03.02 Информационные системы и технологии	заочная	20	0
16	13.03.01 Теплоэнергетика и теплотехника	заочная	18	0
17	21.03.02 Землеустройство и кадастры	заочная	18	0
18	35.03.02 Технология лесозаготовительных и деревоперерабатывающих производств	заочная	18	0
19	27.03.04 Управление в технических системах	заочная	15	0
20	15.03.02 Технологические машины и оборудование	заочная	11	0
	Итого		414	0

СГУ

бакалавриат

1	01.03.02 Прикладная математика и информатика	Очная	21	0
2	02.03.01 Математика и компьютерные науки	Очная	26	0
3	03.03.03 Радиофизика	Очная	30	0
4	04.03.01 Химия	Очная	20	0
5	05.03.06 Экология и природопользование	Очная	26	0
6	06.03.01 Биология	Очная	20	0
7	09.03.03 Прикладная информатика	Очная	30	0
8	09.03.03 Прикладная информатика	Заочная	15	0

9	10.03.01 Информационная безопасность	Очная	20	0
10	37.03.01 Психология	Очная	12	0
11	38.03.01 Экономика	Очная	5	0
12	38.03.02 Менеджмент	Очная	6	0
13	39.03.02 Социальная работа	Очная	22	0
14	39.03.02 Социальная работа	Заочная	20	0
15	40.03.06 Юриспруденция	Очная	11	0
16	41.03.06 Публичная политика и социальные науки	Очная	11	0
17	42.03.01 Реклама и связи с общественностью	Очная	13	0
18	42.03.01 Реклама и связи с общественностью	Заочная	15	0
19	42.03.02 Журналистика	Очная	12	0
20	42.03.02 Журналистика	Заочная	15	0
21	43.03.02 Туризм	Очная	17	0
22	44.03.01 Педагогическое образование	Заочная	115	1
23	44.03.01 Психолого-педагогическое образование	Очная	23	0
24	44.03.02 Психолого-педагогическое образование	Заочная	27	0
25	44.03.03 Специальное (дефектологическое) образование	Заочная	28	0
26	44.03.04 Профессиональное обучение (по отраслям)	Заочная	20	0
27	44.03.05 Педагогическое образование (с двумя профилями подготовки)	Очная	223	16
28	45.03.01 Филология	Очная	25	0
29	46.03.01 История	Очная	24	0
30	46.03.01 История	Заочная	20	0
31	49.03.01 Физическая культура	Очная	15	0
32	49.03.01 Физическая культура	Заочная	12	0
33	51.03.01 Культурология	Очная	15	0
34	51.03.06 Библиотечно-информационная деятельность	Заочная	15	0
35	54.03.01 Дизайн	Очная	15	0
36	54.03.02 Декоративно-прикладное искусство и народные промыслы	Очная	11	0
ИТОГО			955	17
Магистратура				
	02.04.01 Математика и компьютерные науки	Очная	15	0
	03.04.03 Радиофизика	Очная	11	0
	04.04.01 Химия	Очная	9	0
	05.04.06 Экология и природопользование	Очная	15	0
	06.04.01 Биология	Очная	5	0
	09.04.03 Прикладная информатика	Очная	10	0
	19.04.01 Биотехнология	Очная	5	0

	38.04.02 Менеджмент	Очно-заочная	5	0
	38.04.08 Финансы и кредит	Очно-заочная	6	0
	39.04.01 Социология	Очная	10	0
	40.04.01 Юриспруденция	Очно-заочная	8	0
	40.04.01 Юриспруденция	Заочная	7	0
	44.04.01 Педагогическое образование	Очная	38	0
	44.04.01 Педагогическое образование	Очно-заочная	6	0
	44.04.01 Педагогическое образование	Заочная	60	0
	44.04.04 Профессиональное обучение (по отраслям)	Очная	15	0
	45.04.01 Филология	Очная	14	0
	45.04.02 Лингвистика	Очно-заочная	8	0
	46.04.01 История	Очная	13	0
	46.04.01 История	Заочная	15	0
	51.04.01 Культурология	Очная	12	0
	54.04.01 Дизайн	Очная	9	0
ИТОГО			296	0
Специалитет				
	31.05.01 Лечебное дело	Очная	60	58
				4
	31.05.02 Педиатрия	Очная	30	6
ИТОГО			90	68
Аспирантура				
	06.06.01 Биологические науки	Очная	1	0
	09.06.01 Информатика и вычислительная техника	Очная	1	0
	44.06.01 Образование и педагогические науки	Очная	1	0
	45.06.01 Языкознание и литературоведение	Очная	1	0
	Итого		4	
	Итого		1345	0

